

対象年齢 15歳以上

GOODSMILE COMPANY

博麗霊夢

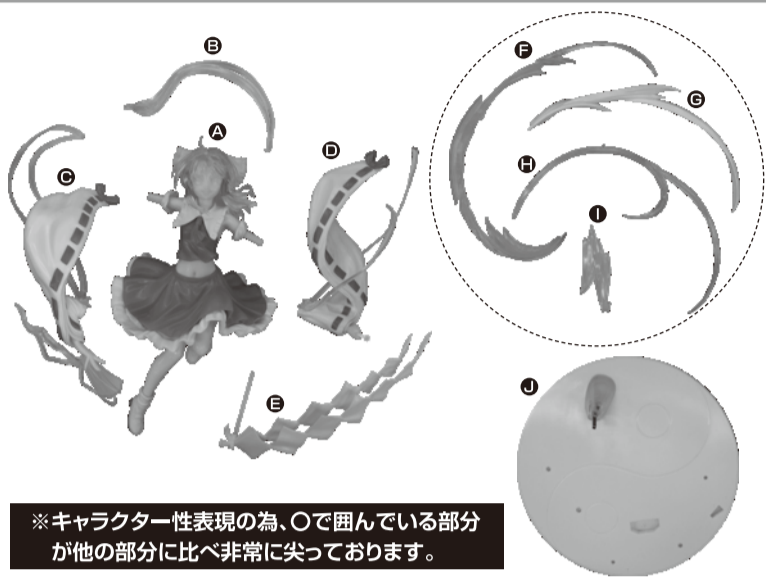
取扱上の注意

注意 【必ずお読みください】

- 小さな部品があります。誤飲、窒息などの危険がありますので、対象年齢未満のお子様には絶対に与えないでください。
- 尖った部分や鋭い部分がありますので、開封時、取扱い、保管場所には十分にご注意ください。
- 製品や付属品を人に向けたり、振り回したり、投げたりしないでください。觀賞目的以外の事に使用しないでください。
- 無理な方向に力を加えると破損する恐れがあります。ご注意ください。
- 布やテーブル等、家具の上に長時間置かないでください。設置面に製品の塗色が移る可能性があります。
- 直射日光の当たる場所や暖房器具等の熱源の側、日中の自動車内等の高温・多湿となる場所には置かないでください。
- 製品は自立しません。付属の台座を使用してください。
- パッケージ破損につきましては、製品に破損が生じていない限り、交換の対象外とさせていただきます。ご了承ください。

※パーツの組付けや交換が難しい場合は、ぬるま湯等で温めてから作業してください。
 ※温める場合は、火傷に十分ご注意ください。
 ※製品の塗装は彩色工程が手作業になるため、製品個々に多少の差異があります。ご了承ください。
 ※写真は試作品です。実際の製品とは若干異なります。ご了承ください。
 グッドスマイルカンパニーでは、より良い製品づくりのため、常に研究・調査・改良を行っております。
 製造時期によって、同一製品の中にも多少の違いがある場合があります。ご了承ください。
 お問い合わせ： <http://support.goodsmile.info/>
 〒101-0021 東京都千代田区外神田3-16-12 アキバCOビル 9F
 (株)グッドスマイルカンパニーカスタマーサポート係
 ☎ 0120-915-391 受付時間: 12時~18時 月~金曜日(祝日・弊社休業日を除く)


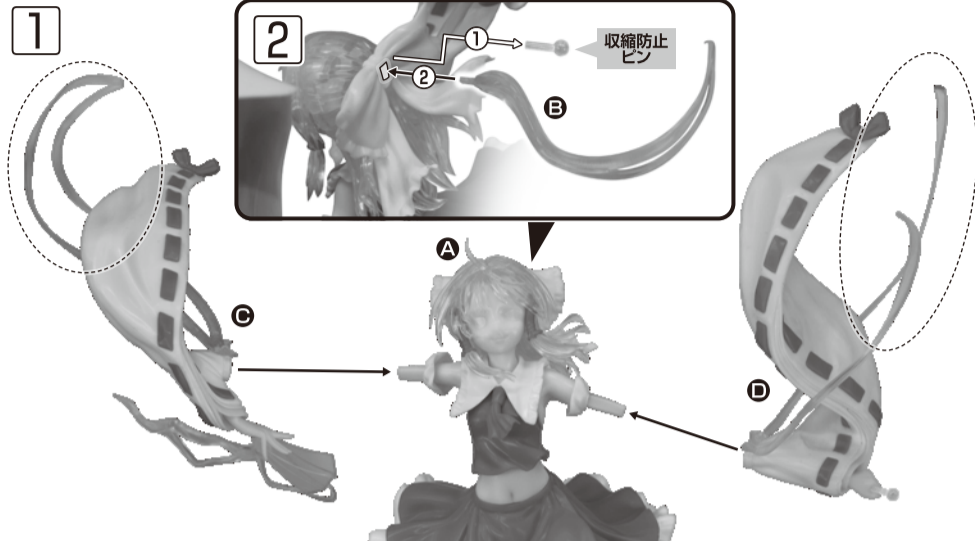
■セット内容



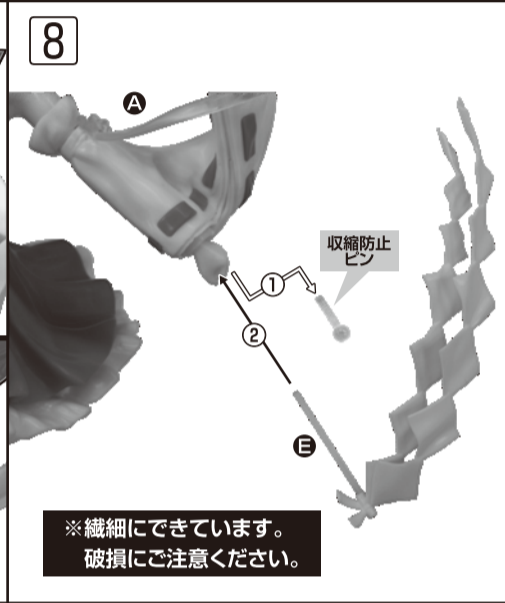
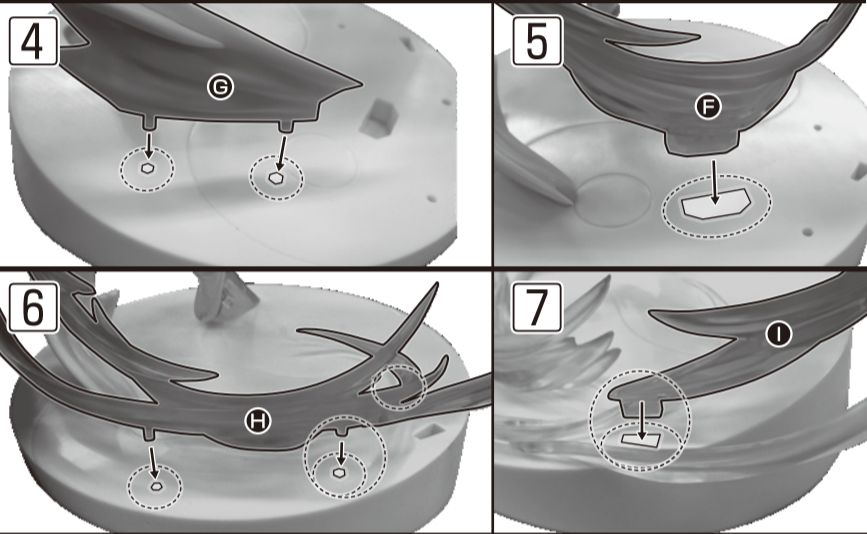
※キャラクター性表現の為、○で囲んでいる部分が他の部分に比べ非常に尖っております。

■組み立て方 図の番号順に取り付けてください。


※○の箇所は力を加えると破損の恐れがあります。必要以上の力を加えず優しく取り扱ってください。



※力を加えると破損の恐れがあります。必要以上の力を加えず優しく取り扱ってください。
 ※他のパーツと接触しないようご注意ください。



※繊細にできています。破損にご注意ください。



完成イメージ



WARNING • CHOKING HAZARD

GOODSMILE COMPANY

Reimu Hakurei

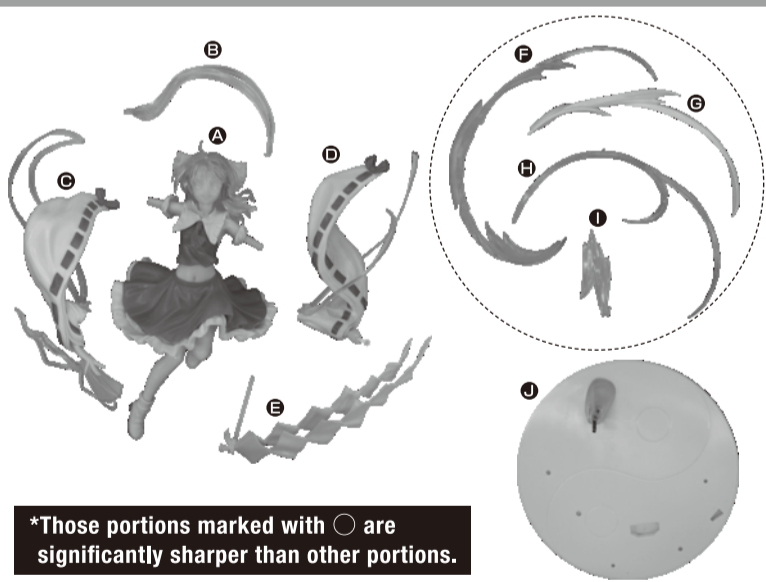
HANDLING INSTRUCTIONS

Caution

- Product contains small parts which may pose a choking hazard. It is not suitable for children under 3 years of age.
- Product may have sharp points and edges which may cause injury or damage. Please take care while opening, handling, and storing.
- Do not point, wave, or throw this product at others. Product is designed for amusement purposes only.
- Applying force in unintended directions may damage the product.
- Do not leave product on shelves, tables, or other furniture for extended periods of time as colors may transfer onto other surfaces.
- Do not leave the product in hot or humid areas. Avoid leaving it in direct sunlight or near other sources of heat such as heating appliances.
- Product will not stand on its own. Please use the stand included.
- Customer support is only available for damaged products, not for damaged packaging.

※When connecting or replacing parts becomes difficult, try warming the parts in warm water first.
 ※When warming parts in this manner, be careful not to burn yourself.
 ※As paintwork is partially done by hand, each product may slightly differ.
 ※Photos are of a prototype and may differ from the final product.
 Good Smile Company is always striving to improve the quality of products through new research and development. Products may slightly differ depending on when they were manufactured.
 Please direct all inquiries regarding this product to:
<http://support.goodsmile.info/en/>
 AKIBACO Bldg. 9F. 3-16-12, Sotokanda, Chiyoda-ku, Tokyo. 101-0021 Japan
 GOOD SMILE COMPANY, INC. Customer Support

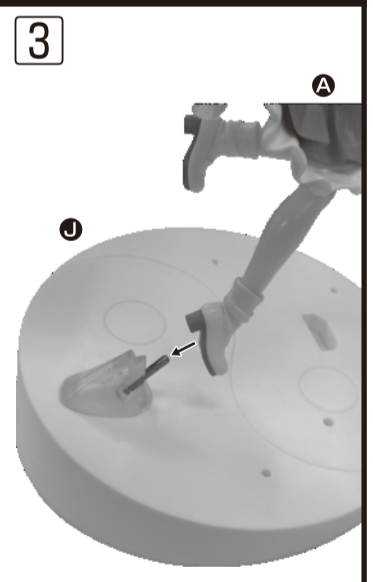
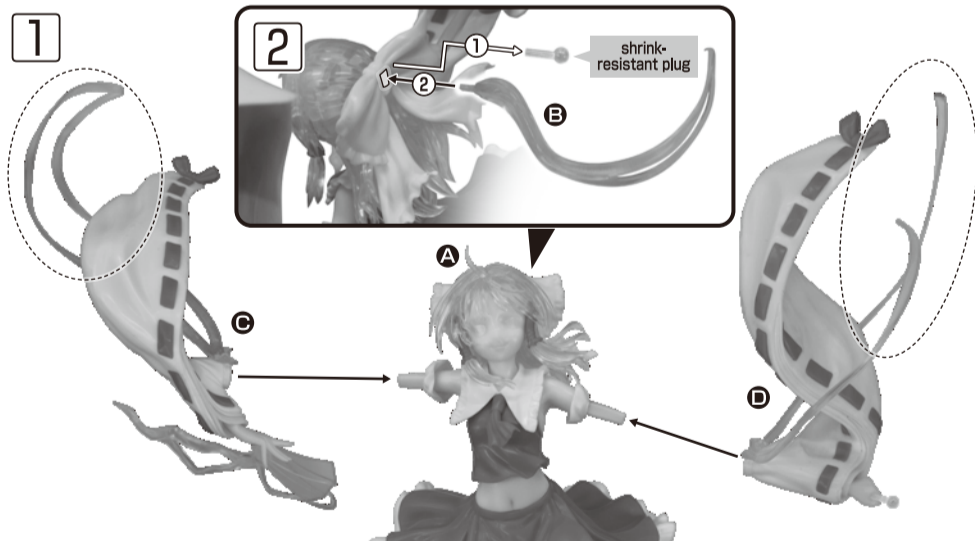
■Set Contents



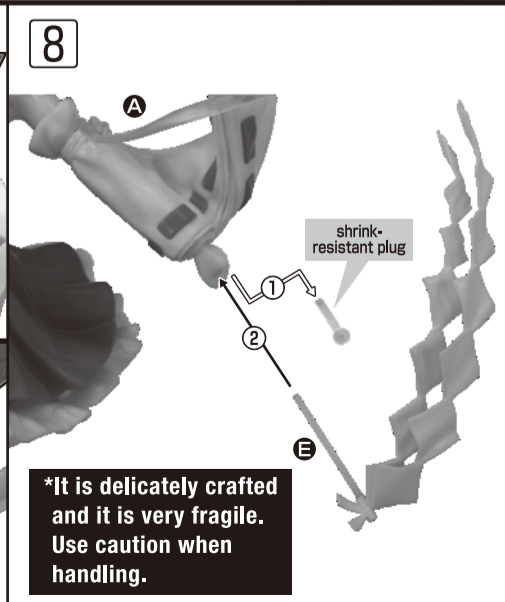
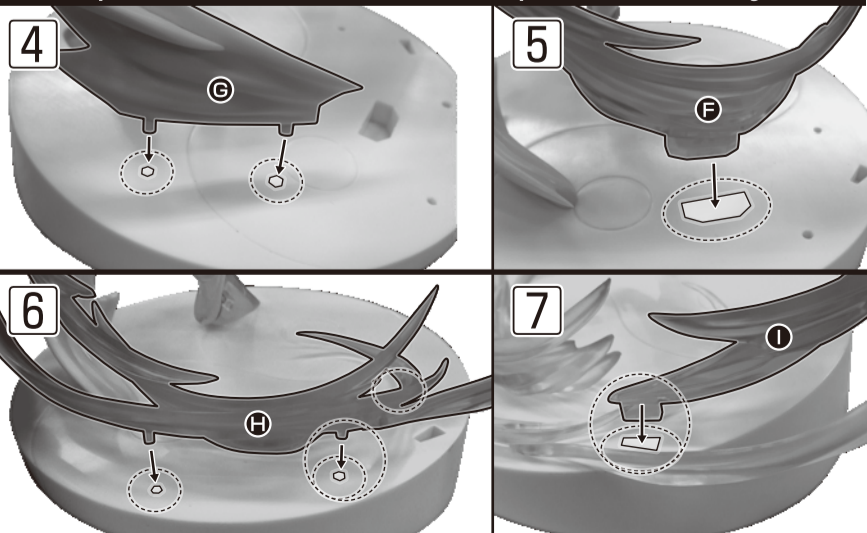
*Those portions marked with ○ are significantly sharper than other portions.

■How to Assemble Attach in the order of number.


*Excessive force will cause damage. Handle with care, using no more force than necessary.



*Excessive force will cause damage. Handle with care, using no more force than necessary.
 *Ensure parts do not come in contact with other parts when assembling.



*It is delicately crafted and it is very fragile. Use caution when handling.



Completed Image

